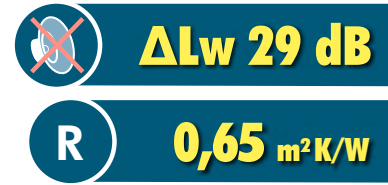




Bi+ 20



is ook
thermisch

De akoestische vloerisolatie & thermische! tegen contactgeluiden



$U_{max} = 1$

insulco
Technical products

nieuwe versie

insulit Bi+20

Insulit Bi+20 is een thermo-akoestische onderlaag bestemd voor het beperken van de overdracht van schok- en contactgeluiden tussen verdiepingen en verbetert de thermische weerstand van de vloer. Het is thans mogelijk om met één enkel product te beantwoorden aan de thermische en akoestische vereisten tussen verdiepingen voor appartementen ! Deze onderlaag wordt onder een zwevende chape met een dikte van ± 8 cm geplaatst.

Verhoogd akoestisch comfort

*Welk akoestisch comfort ?

De insulit Bi+20 beantwoordt aan de klasse «verhoogd akoestisch comfort» in functie van de specifieke kenmerken van de structuren en de volumes van het gebouw. Om het niveau van het akoestisch comfort met precisie te kunnen bepalen, zal er een grondige studie van de parameters van het gebouw moeten uitgevoerd worden door een gespecialiseerd studie bureau. De nieuwe Belgische akoestische norm, vereist om rekening te houden met al deze elementen.

Welk thermisch comfort ?

De insulit Bi+20 laat toe om te beantwoorden aan de regelgeving inzake Energie Prestaties en Binnenklimaat (EPB) tussen verdiepingen.

De insulit Bi+20 is eventueel verenigbaar met een thermische uitvullaag (zoals een mengeling met EPS bolletjes of schuimbeton). Dergelijk type uitvullaag zal de isolatiewaarde verbeteren, maar is geen verplichting om in het geval van een insulit Bi+20 mede te gebruiken om aan de drempel van de EPB berekeningen te voldoen. Het gebruik van gespoten polyurethaan als uitvullaag wordt afgeraden omdat dergelijk type van uitvoering, aan de akoestische prestaties van de onderlaag knaagt.

Akoestische prestaties

ΔL_w 29 dB (Eco-scan : A-2015_ZO_1633-G473/42226)

Dynamische stijfheid $s'_i = 7 \text{ MN/m}^3$ (WTCB 2012-DE635xa037)

Klasse* Verhoogd akoestisch comfort ^{1/2*}

$L'_{nT,w}$ 46 dB^{1*} (volgens de NBN S01-400-1)
43 dB^{2*} (volgens NBN S01-400-1)

Waarde van akoestische verbetering :

$\pm 20,1 \text{ dB}$ bij 250 Hz $\pm 31,2 \text{ dB}$ bij 500 Hz
 $\pm 44,3 \text{ dB}$ bij 1600 Hz $\pm 49,0 \text{ dB}$ bij 4000 Hz

1* : Basisvloer 350 kg/m² - Laterale muren 150 kg/m² - Ontvangstruimte 80 m³
2* : Basisvloer 450 kg/m² - Laterale muren 150 kg/m² - Ontvangstruimte 80 m³
Simulaties verwezenlijkt met behulp van de berekeningsmodule van het WTCB, downloadbaar op www.insulit.be, rubriek «normen».

Thermische prestaties

R -waarde R = 0,655 m²K/W (CSTC 2015- DE 632xC370)

Laag	R (m ² K/W)
Rsi	0,1
Tegels 1 cm	0,008
Chape 8 cm	0,08
insulit Bi+20	0,65
Betonwelfsel 18 cm	0,158
Rsi	0,1
R_T totaal	1,096

Maximaal toegelaten U -waarde U_{max} = 1,00 voor de volgende ondoorzichtige wanden binnen het beschermde volume of grenzend aan een beschermd volume op hetzelfde perceel.

Berekening U -waarde :
 $U = 1/R_T$

U met insulit Bi+20 :
 $U = 0,91$

1
enkele
laag

- = materiaalbesparing
- = tijdbesparing bij plaatsing
- = besparing op de totale dikte
- = vermindert de tijdsduur van een werf
- = besparing op de uitvoeringskosten

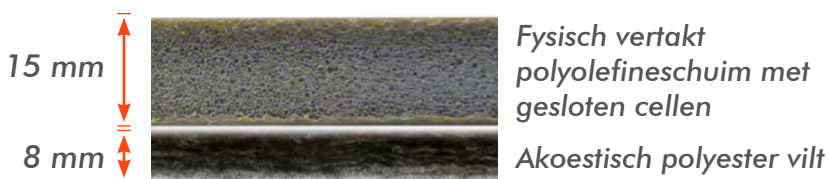
ΔLw 29 dB
 $R = 0,65$ m²K/W

De 2 in 1 onderlaag : akoestisch en thermisch

Voordelen

- ✓ 2 in 1 : akoestische en thermische isolatie
- ✓ Licht, soepel, eenvoudig en snel te plaatsen
- ✓ Thermische kleefband om de voegen af te dichten, is inbegrepen
- ✓ Fysisch vertakt polyolefineschuim met gesloten cellen
- ✓ Lage dynamische stijfheid
- ✓ WTCB & Eco-scan - verslagen 2015
= garantie van resultaten

Structuur



Technische kenmerken



Dikte schuim	15 mm*
Dikte vilt	8 mm*
Totale dikte	23 mm*
Kleur	Grijs (schuim) / Antraciet (vilt)
Materiaal	Fysisch vertakt polyolefine Akoestisch polyester vilt
Samendrukking	≤ 5% onder 2kPa
Maat rollen	20 m x 1 m
Thermische voeg	schuim 3 mm - 25 m x 7 cm

* tolerantie ≤5%



De insulit Bi+20 rand tegen rand uitrollen



Thermisch afdichten met de meegeleverde Stickelfoam 25/70



Verbinding tussen de muur en de insulit Bi+20 verwezenlijken met Lfoam 18 randstrook



Versterkte chape gieten met een dikte van ±8 cm op insulit Bi+20

Vloerverwarming ?

Het is mogelijk om de insulit Bi+20 te gebruiken in combinatie met vloerverwarming. In dat geval raden wij aan om deze op de insulit Bi+20 te plaatsen. Er wordt een vloerverwarmingstype voorzien om zwevend te plaatsen (ijzeren net, gestructureerd membraan,...). De buizen mogen in geen enkel geval vastgehecht worden doorheen de insulit Bi+20.



WTCB & Eco-scan verslagen



Wij wijzen u op het belang van de keuze van het akoestisch membraan. Het gebruik van onderlagen die niet beschikken over akoestische rapporten verkregen volgens de laatste Belgische NBN S01-400-1 norm, zou het risico kunnen vormen dat het gebouw niet beantwoordt aan de akoestische vereisten die van kracht zijn.

Beschrijving voor lastenboek

 [http:// bi20nl.insulit.be](http://bi20nl.insulit.be)

Plaatsingsvoorschriften

1 Voorbereiding

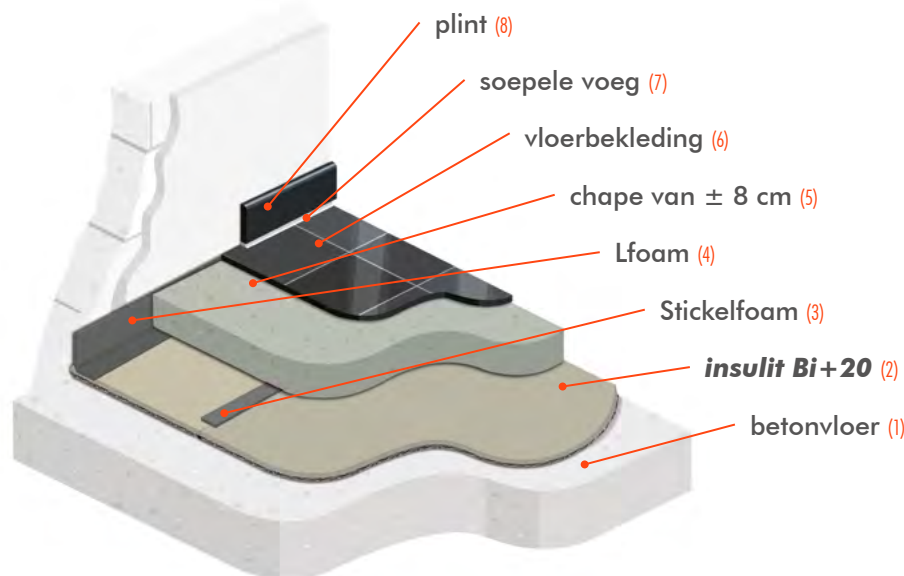
De betonplaat (1) moet vlak en zorgvuldig geborsteld zijn. Ter hoogte van de kruispunten van leidingen worden deze uitgevlakt met zand of cement. In elk geval dienen tevens alle leidingen van bijvoorbeeld verwarming en sanitair, die vertikaal het verdiep doorbruggen, zorgvuldig ingepakt te worden aan de hand van zelfgemaakte moffen op basis van de meegeleverde, zelfklevende Stickelfoam van Insulco.

2 Plaatsing van de onderlaag

De insulit Bi+20 (2) wordt uitgerold met de viltlaag naar de vloer gericht. De stroken worden parallel naast elkaar geplaatst, boord tegen boord, zonder overlapping. De meegeleverde Stickelfoam (3) tape bedekt de voeg om de stroken bij elkaar te houden en elke thermische brug te vermijden. De zelfklevende, voorgevormde randstrook Lfoam (4) wordt op de insulit Bi+20 gekleefd, tegen de muur naar boven.

3 Uitvoering van de chape

De insulit Bi+20 bedekken met een chape (5) van ± 8 cm dikte. Eens de chape is gelegd en de vloerbedekking is geplaatst, wordt het overschot aan Lfoam randstrook afgesneden. De plint wordt lichtjes hoger dan de finale vloerbedekking (6) geplaatst om zo iedere laterale akoestische overdracht te vermijden. Vervolgens zal er onder de plint (8) een soepele voeg (7) worden gerealiseerd.



insulco
Technical products

De specialist in contactgeluidisolatie

I.Z. Zuid (1) • Rue Buisson aux Loups 1a • 1400 Nijvel
Tel : +32 67 41 16 10 • Fax : +32 67 41 16 16
e-mail : insulco@insulco.be • Web : www.insulco.be
ondernemingsnummer BE 0405.642.815 – RPR Nijvel



Surf naar www.insulit.be
gewijd aan de Insulco onderlagen

De geleverde inlichtingen zijn het resultaat van studies en experimenten, ze worden ter goeder trouw uitgegeven maar kunnen in geen enkel geval een garantie vormen noch onze verantwoordelijkheid engageren, zelfs in geval van schending van de rechten van derden. Wij zijn niet verantwoordelijk voor de plaatsing van de producten en de bekomen resultaten. Verantw. Uitg. : insulco bvba, rue Buisson aux Loups, 1a - 1400 Nijvel.